



В декабре
23^{го}



ПЕРВАЯ ПЯТНИЦА ДЕКАБРЯ
XXI КОНГРЕСС
РОССИЙСКОГО ГЛАУКОМНОГО ОБЩЕСТВА

МОМЕНТ ИСТИНЫ



0001



ФИНАЛЬНАЯ ПРОГРАММА



В декабре 23го

ПРОГРАММА КОНГРЕССА


1 ДЕКАБРЯ

Зал Сокольники 2 Утренняя секция, урок №1

09⁰⁰ – 09⁴⁵

Патогенез первичной открытоугольной глаукомы. Посвящается 100-летию со дня рождения академика Аркадия Павловича Нестерова

Сопредседатели (в алфавитном порядке)



Брежнев А.Ю., проф. Егоров Е.А., проф. Еричев В.П., проф. Иванова Н.В., проф. Коновалова О.С., проф. Страхов В.В.

Патогенез первичной открытоугольной глаукомы. О правомерности современных концепций, **проф. Егоров Е.А., проф. Еричев В.П., Москва** 15 минут

Ретинальный вектор в патогенезе первичной открытоугольной глаукомы, **проф. Страхов В.В., Ярославль** 15 минут

Интегративная роль половых стероидных гормонов в патогенезе первичной глаукомы, **проф. Иванова Н.В., Кондратюк Г.И., Чистякова С.В., Симферополь** 10 минут

Молекулярно-генетические механизмы взаимодействия процессов ответа клетки на механический стресс и нейроретинального апоптоза при первичной открытоугольной глаукоме, **проф. Коновалова О.С., Тюмень** 10 минут

ДИСКУССИЯ И КРАТКОЕ РЕЗЮМЕ СИМПОЗИУМА НАЧИНАЕТСЯ ОТКРЫТИЕ КОНГРЕССА...

полковник медицинской службы, проф. Куликов А.Н., начальник кафедры и клиники офтальмологии им. проф. В.В. Волкова ФГБВОУ ВО ВмедА им. С.М. Кирова МО РФ², главный внештатный специалист-офтальмолог МО РФ, главный внештатный специалист-офтальмолог Санкт-Петербурга, **член-корреспондент РАН, проф. Малюгин Б.Э.**, заместитель директора по научной работе ФГАУ «НМИЦ «МНТК им. акад. С.Н. Федорова» МЗ РФ⁹, председатель ООР⁹, **академик РАН, проф. Мошета Л.К.**, президент, заведующая кафедрой офтальмологии ФГБОУ ДПО РМАНПО МЗ РФ, главный внештатный специалист-офтальмолог г. Москвы, вице-президент АВО¹⁰

Приветственное слово президента Российского глаукомного общества проф. Егорова Евгения Алексеевича
– Год прошел не зря? Отчет о проделанной работе за 2023 год и перспективы развития РГО
– Вручение почетной серебряной медали Российского глаукомного общества «Академик Аркадий Павлович Нестеров» за 2023 год

Приветственные слова сопредседателей президиума

Приветственное слово руководителя научной программы конгресса «В ДЕКАБРЕ 23-го – конгресс, что на все времена!» ©

- ¹НАН РК – Национальная академия наук Республики Казахстан
- ²МЭСПГ – Межнациональный экспертный совет по проблемам глаукомы (СНГ, Грузия и Балтия)
- ³РМАНПО – Российская медицинская академия непрерывного медицинского образования
- ⁴РНМУ – Российский национальный исследовательский медицинский университет
- ⁵РГО – Российское глаукомное общество (ООО «Российское общество офтальмологов-глаукоматологов»)
- ⁶ЦВКГ – Центральный военный клинический госпиталь
- ⁷ВМЕДА – Военно-медицинская академия
- ⁸НМИЦ МНТК – Национальный медицинский исследовательский центр, Межотраслевой научно-технический комплекс
- ⁹ООР – Общество офтальмологов России
- ¹⁰АВО – Ассоциация врачей-офтальмологов
- © – значок авторского права

Внимание! Первый день Конгресса не планируется к обеспечению кредитами/баллами системы Непрерывного медицинского образования

1 ДЕКАБРЯ


ОТКРЫТИЕ XXI КОНГРЕССА РОССИЙСКОГО ГЛАУКОМНОГО ОБЩЕСТВА «МОМЕНТ ИСТИНЫ. В ДЕКАБРЕ 23-го...»

Зал Сокольники 2

09⁴⁵ – 10¹⁵

(продолжительность – приблизительно 30 минут)

Сопредседатели президиума (в алфавитном порядке)



член-корр. НАН РК¹, проф. Ботабекова Т.К., заведующая кафедрой офтальмологии НУО «Казахстанско-Российский медицинский университет», сопредседатель МЭСПГ², **академик РАН, проф. Бровкина А.Ф.**, профессор кафедры офтальмологии ФГБОУ ДПО РМАНПО МЗ РФ³, создатель отечественной офтальмоонкологической школы, **проф. Егоров Е.А.**, заведующий кафедрой офтальмологии им. акад. А.П. Нестерова ФГАУ ФО РНМУ им. Н.И. Пирогова МЗ РФ⁴, президент РГО⁵, председатель МЭСПГ², председатель оргкомитета конгресса 2023 г., **проф. Еричев В.П.**, вице-президент РГО⁵, сопредседатель МЭСПГ², **проф. Имшенецкая Т.А.**, заведующая кафедрой офтальмологии ГУО «Белорусская медицинская академия последипломного образования», главный внештатный офтальмолог Министерства здравоохранения Республики Беларусь, сопредседатель МЭСПГ², **генерал-майор медицинской службы, проф. Крайнюков П.Е.**, начальник ФКУ ЦВКГ им. П.В. Мандрыка МО РФ⁶, **Круглый В.И.**, сенатор, член Совета Федераций Федерального Собрания Российской Федерации,


1 ДЕКАБРЯ

Зал Сокольники 2 Утренняя секция, урок №2

10⁴⁵ – 11⁰⁰

«Ученые записки» о диагностике, мониторинге и лечении глаукомы из Китая. Секция Китайского глаукомного общества и Российского глаукомного общества

Сопредседатели (в алфавитном порядке)



проф. Егоров Е.А., проф. Еричев В.П., проф. Лоскутов И.А., Селезнев А.В. проф. Sun X., проф. проф. Wu L.

Препериметрическая диагностика глаукомы, основанная на изменениях глазного дна, результатах оптической когерентной томографии и некоторых специфических методах выявления нарушений зрения / Preperimetric Glaucoma based on fundus changes, OCT findings and some specific detecting visual damage approach, **проф. Wu L., Peking University Eye Center, Peking University 3rd Hospital, Beijing, China** 15 минут, включая синхронный перевод

Выбор метода лечения глаукомы в Китае – наша клиническая практика / Treatment decision choices for glaucoma in China – Our clinical practice, **проф. Sun X., Department of Ophthalmology & Visual Science Shanghai Medical College, Fudan University, Director, Glaucoma Service Department of Ophthalmology, Eye & ENT Hospital, Fudan University, Shanghai, China** 15 минут, включая синхронный перевод

ДИСКУССИЯ И КРАТКОЕ РЕЗЮМЕ СИМПОЗИУМА ОТ ПРОФ. ЕГОРОВА Е.А. И ПРОФ. В.П. ЕРИЧЕВА

11⁰⁰ – 11¹⁵ – Кофе-пауза



ПЕРВАЯ ПЯТНИЦА ДЕКАБРЯ XXI КОНГРЕСС РОССИЙСКОГО ГЛАУКОМНОГО ОБЩЕСТВА

1 ДЕКАБРЯ

Зал Сокольники 2
Утренняя секция, урок №4

11¹⁵ – 12⁰⁰

«ЛЕД ТРОНУЛСЯ, ГОСПОДА ПРИСЯЖНЫЕ ЗАСЕДАТЕЛИ!» ©¹
Главные принципы, характерные особенности
и объективные трудности подбора
«стартовой» терапии глаукомы



Клуб ЕВРАЗИЯ – специальный проект
Российского глаукомного общества

Партнер – компания «Сентисс Рус»
Не обеспечено кредитами НМО

Сопредседатели (в алфавитном порядке)



Брежнев А.Ю., Газизова И.Р., проф. Егоров А.Е.,
проф. Куроедов А.В. (модератор), Селезнев А.В.

«Заграница нам поможет!» © Подходы к выбору «стартовой»
терапии от западных и восточных коллег,
Брежнев А.Ю., Курск
..... 11 минут

«Нет, это не Рио-де-Жанейро!» © «Стартовая терапия глаукомы
в «разрезе» Российских клинических рекомендаций и Нацио-
нального руководства», **Селезнев А.В., Иваново**
..... 11 минут

«Жизнь диктует нам свои суровые законы» © «Стартовая» тера-
пия глаукомы в клинических примерах,
Газизова И.Р., Санкт-Петербург
..... 11 минут

«Я дам вам парабеллум» © Показания к направлению пациен-
тов с глаукомой на оперативное лечение и периоперационное
сопровождение этого процесса, **проф. Егоров А.Е., Москва**
..... 11 минут

СОВСЕМ КРАТКОЕ РЕЗЮМЕ СИМПОЗИУМА

12⁰⁰ – 12¹⁵ **Время чуть-чуть отдышаться, но не расходиться, т.к. сра-
зу после перерыва в этом зале начнется ланч-симпозиум**

© – значок авторского права

1 ДЕКАБРЯ

Зал Сокольники 2
Ланч-симпозиум, урок №6

12¹⁵ – 13⁰⁰

Ясное зрение для жизни – ответственный выбор

Партнер – компания «Сантэн»
Не обеспечено кредитами НМО

Сопредседатели (в алфавитном порядке)



проф. Куроедов А.В., проф. Курышева Н.И., проф. Николаенко В.П.

Обновленные Клинические рекомендации «Глаукома первич-
ная открытоугольная» (2023) – настало «время перемен»,
проф. Куроедов А.В., Москва
..... 15 минут

Снижение рисков прогрессирования, как основная цель лече-
ния глаукомы,
проф. Курышева Н.И., Москва
..... 15 минут

Эффективное послеоперационное сопровождение хирургии
глаукомы и катаракты,
проф. Николаенко В.П., Санкт-Петербург
..... 15 минут

СОВСЕМ КРАТКОЕ РЕЗЮМЕ СИМПОЗИУМА

13⁰⁰ – 13⁴⁵ **Огромная кофе-пауза, пора пить кофе**

1 ДЕКАБРЯ

Зал Сокольники 2
Дневная секция, урок №7

13⁴⁵ – 14³⁰

Глаукома. Время – ключевой фактор

Партнер – компания VIATRIS
Не обеспечено кредитами НМО

Сопредседатели (в алфавитном порядке)



Антонов А.А., Карлова Е.В., Селезнев А.В.

Глаукома и миопия. Проблемы молодых,
Антонов А.А., Москва
..... 15 минут

Глаукома. «Прицел» на время (проблемы поздней диагностики
заболевания),
Селезнев А.В., Иваново
..... 15 минут

Глаукома у пожилых пациентов,
Карлова Е.В., Самара
..... 15 минут

ОЧЕНЬ КРАТКОЕ РЕЗЮМЕ СИМПОЗИУМА

14³⁰ – 14⁴⁵ **Небольшой перерывчик...**

1 ДЕКАБРЯ

Зал Сокольники 2
Дневная секция, урок №9

14⁴⁵ – 15³⁰

Комплаинс и качество жизни:
о чем молчит пациент с глаукомой?

Партнер – компания «Солофарм»
Не обеспечено кредитами НМО

Сопредседатели (в алфавитном порядке)



Ловпаче Дж.Н., проф. Лоскутов И.А., Антонов А.А.

Оптимизация долгосрочного прогноза жизни пациента с глаукомой,
Ловпаче Дж.Н., Москва
..... 15 минут

«Точка опоры» на пути к комплаенсу пациента с глаукомой,
проф. Лоскутов И.А., Москва
..... 15 минут

Гипотензивная терапия глаукомы: лучшим каждому кажется то,
к чему он имеет охоту, © **Антонов А.А., Москва**
..... 15 минут

НУ, ОЧЕНЬ КРАТКОЕ РЕЗЮМЕ СИМПОЗИУМА

15³⁰ – 15⁴⁵ **Погулять по выставке? Бесплатно!**

Мы  ПЕРВУЮ ПЯТНИЦУ ДЕКАБРЯ



В декабре 23го

ПРОГРАММА КОНГРЕССА

1 ДЕКАБРЯ

Зал Сокольники 2 Дневная секция, урок №11

15⁴⁵ – 16³⁰

**«ФИШКИ» ГЛАУКОМЫ – КОНСПЕКТ «АВАНГАРДА»,
или «КРАТКОСТЬ – СЕСТРА ТАЛАНТА» ©**
(очень короткие и глубокие мысли
о диагностике и лечении пациентов с глаукомой)



Научный авангард – специальный проект
Российского глаукомного общества

Партнер – компания «Акрихин»
Не обеспечено кредитами НМО

Сопредседатели (в алфавитном порядке)



Брежнев А.Ю., проф. Егоров Е.А., проф. Еричев В.П.,
проф. Куроедов А.В., Филатова О.В.

Как понижается уровень ВГД у пациентов с разными формами
ПОУГ при назначении одинаковых препаратов?
Брежнев А.Ю., Курск всего 5 минут

Какие существуют показания для назначения максимально
возможной гипотензивной терапии у пациентов с глаукомой?
Витков А.А., Москва всего 5 минут

Какие существуют основные местные осложнения топической
гипотензивной антиглаукомной терапии: как их не допустить и
как купировать, если они все-таки возникли?
Филатова О.В., Томск всего 5 минут

Как местная терапия глаукомы связана с изменением микро-
биома глазной поверхности?
Рошко Ю.И., Гомель, Беларусь всего 5 минут

Может селективная трабекулопластика заменить гипотензив-
ную терапию при впервые выявленной глаукоме?
Чернякова Т.В., Москва всего 5 минут

Оптимальное время выполнения десцеметогониопунктуры по-
сле микроинвазивной непроникающей глубокой склерэктомии,
Саркисян А.С., Волгоград всего 5 минут

Как обеспечить профилактику роговичных осложнений после
хирургии глаукомы? **Светозарский С.Н., Нижний Новгород**
..... всего 5 минут

Атропин в лечении синдрома «мелкой передней камеры» при
гиперфильтрации после трабекулоэктомии, сохраняет остроту
зрения и увеличивает глубину передней камеры,
Басинский А.С., Орел всего 5 минут

«Фишки» факоэмульсификации при приступе глаукомы,
Бакунина Н.А., Москва всего 5 минут

НИКАКИХ ДИСКУССИЙ, ПРОСТО РАСХОДИМСЯ...)))

16³⁰ – 16⁴⁵ кофе-пауза

© Из письма от 11 апреля 1889 г. Антона Павловича Чехова (1860–1904) к своему брату Александру: «Ты написал пьесу? (...) Мой совет: в пьесе старайся быть оригинальным и по возможности умным, но не бойся показаться глупым; нужно вольнодумство, а только тот вольнодумец, кто не боится писать глупостей. Не заливайвай, не шлифуй, а будь неуклюж и дерзок. *Краткость – сестра таланта*» (Полн. собр. соч. Т. XIV, М., 1949).

1 ДЕКАБРЯ


Зал Сокольники 2 Дневная секция, урок №13

13⁴⁵ – 17³⁰

ГЛАУКОМА – ВОКРУГ да ОКОЛО...

Партнер – компания «Ромфарма»
Не обеспечено кредитами НМО

Сопредседатели (в алфавитном порядке)



Газизова И.Р., проф. Куроедов А.В., Корелина В.Е., Кремкова Е.В.

Глаукома и деменция: фундаментальные научные доказатель-
ства общей связи,
Газизова И.Р., Санкт-Петербург 12 минут

Бета-адреноблокаторы – препараты с самым высоким уровнем
привыкания и побочных эффектов,
Корелина В.Е., Санкт-Петербург 12 минут

Оценка эффективности послеоперационного лечения пациентов
с катарактой и глаукомой на основании изучения состояния
микробного спектра (микробиома) глазной поверхности (результаты
оригинального исследования 2023 г.), **проф. Куроедов А.В.,
Косаковская М.В., Городничий В.В., Москва** 12 минут

КРАТКОЕ РЕЗЮМЕ СИМПОЗИУМА

17³⁰ – 17⁴⁵ Микроперерыв...

1 ДЕКАБРЯ

Зал Сокольники 2 Вечерняя секция, урок №15

17⁴⁵ – 18³⁰

«ДЕБАТТЛЫ» ГЛАУКОМЫ!

Специальная научно-профессиональная игра
Российского глаукомного общества*

Партнер – компания «Герофарм»
Не обеспечено кредитами НМО

Супер-модератор



проф. Куроедов А.В.

Жюри



проф. Е.А. Егоров, проф. В.П. Еричев, Газизова И.Р., Брежнев А.Ю.

Итак, мы будем говорить о проблемах лечения глаукомы.
Не ново? Согласен! Но ведь и проблема не решена! Но мы
сделаем это по-своему... Мы приглашаем Вас принять участие
в научно-профессиональном офтальмологическом «сражении»
лучших умов. Знаете, что это такое? Нет? Ну, тогда Вам будет
интереснее вдвойне!

Мы делимся по интересам и желанию на несколько команд
(думаю, что их будет около 10), мы готовим для Вас самые
классные вопросы, касающиеся проблематики глаукомы и
сочетанной офтальмопатологии, но делаем это изящно и со вку-
сом. Ну вот, например, почему голливудский блокбастер «2012»
имеет «тесные связи» с нейропротекцией глаукомы? Вам
остается только выбрать один правильный ответ из нескольких
предложенных, и сделать это быстро. Ну, а потом, мы подведем
итоги, и от лица Российского глаукомного общества... Впрочем,
об этом говорить еще рано...)))



ПЕРВАЯ ПЯТНИЦА ДЕКАБРЯ XXI КОНГРЕСС РОССИЙСКОГО ГЛАУКОМНОГО ОБЩЕСТВА

Мы **ждем** студентов и преподавателей, ординаторов и профессоров, врачей с опытом и без! Мы также ждем и болельщиков! Нет ничего лучше, чем поддержка коллег!

Ну, а коллектив РОГО и организаторов конгресса позаботится, чтобы потраченное Вами время прошло **полезно** для всех, кто примет участие в этом необычном мероприятии! **Жюри:** руководство Общероссийской общественной организации Российское глаукомное общество! Все по-честному!

* Требуется дополнительная регистрация на стенде компании-партнера «Герофарм». Это необходимо для формирования команд-участников и можно сделать в течение текущего научного дня. Хотите участвовать и зарегистрироваться заранее? **Звоните 8 800 707 33 74** (бесплатный звонок со всех телефонов Российской Федерации) или **WhatsApp +7 926 0000 227**
Пишите eye@eyenews.ru Смотрите www.EyeNews.ru

18³⁰ – 18⁴⁵ Сразу после окончания этого симпозиума **настоятельно рекомендуем остаться на местах**, чтобы застать заключительную часть сегодняшнего мероприятия, в рамках которой состоится подведение итогов работы первого дня конгресса. Предполагается выступление президента Российского глаукомного общества проф. Евгения Алексеевича Егорова и вице-президента Российского глаукомного общества проф. Валерия Петровича Еричева. Ну, и разные сурпризы, как всегда...

1 ДЕКАБРЯ

Зал Сокольники 1 Утренняя секция, урок №3

10¹⁵ – 11⁰⁰

Операция «3D»: искусство побеждать

Партнер – компания ROCHE

Не обеспечено кредитами НМО

Модератор



проф. Шишкин М.М.

«Двойной удар» по патологическому ангиогенезу,
Брежнев А.Ю., Курск 15 минут

«Жидкость отступает». Стратегические аргументы,
проф. Будзинская М.В., Москва 15 минут (онлайн/видео)

«Длительная оборона». 16 недель ингибирования,
проф. Иошин И.Э., Москва 15 минут

ЗАКЛЮЧЕНИЕ МОДЕРАТОРА СИМПОЗИУМА

11⁰⁰ – 11¹⁵ Выставочная экспозиция ждет вас, коллеги!

1 ДЕКАБРЯ

Зал Сокольники 1 Утренняя секция, урок №5

11¹⁵ – 12⁰⁰

«В зоне особого внимания» пожилой пациент с офтальмологической патологией

Партнер – компания Бауш Хэлс

Не обеспечено кредитами НМО

Сопредседатели (в алфавитном порядке)



Архипова М.М., Казанова С.Ю., проф. Майчук Д.Ю.

Хронический вялотекущий блефароконъюнктивит – как разобрататься со всеми причинами?, **проф. Майчук Д.Ю., Москва** 15 минут

Нюансы ведения пациента с ВМД на фоне глаукомы,
Архипова М.М., Москва 15 минут

Глаукома и синдром «сухого глаза»: «точки пересечения»,
Казанова С.Ю., Ярославль 15 минут

СОВСЕМ КОРОТЕНЬКОЕ РЕЗЮМЕ СИМПОЗИУМА

12⁰⁰ – 12¹⁵ **Время чуть-чуть отдышаться и сходить на ланч-симпозиум, который состоится с 12¹⁵ до 13⁰⁰ в зале Сокольники 2**

1 ДЕКАБРЯ

Зал Сокольники 1 Дневная секция, урок №8

13⁴⁵ – 14³⁰

Современная клиническая офтальмологическая практика – нет простых пациентов!

Партнер – компания BAYER

Не обеспечено кредитами НМО

Сопредседатели (в алфавитном порядке)



проф. Куроедов А.В., Мовсисян А.Б., проф. Файзрахманов Р.Р.

Сочетанная офтальмопатология, и ее место в современной клинической практике, **проф. Куроедов А.В., Городничий В.В., Гапонько О.В., Григорьев Д.В., Диордийчук С.В., Микулик В.В., Петров А.А., Кривулина Д.А., Москва** 10 минут

Неоваскулярная возрастная макулодистрофия осложненная субмакулярным кровоизлиянием. Тактика терапии,
проф. Файзрахманов Р.Р., Москва 15 минут

Клиническая практика применения ингибиторов ангиогенеза. Что будет, если...?, **Мовсисян А.Б., Москва** 15 минут

ВОПРОСЫ? КРАТКОЕ РЕЗЮМЕ СИМПОЗИУМА

14³⁰ – 14⁴⁵ **Небольшой перерывчик...**

1 ДЕКАБРЯ

Зал Сокольники 1 Дневная секция, урок №10

14⁴⁵ – 15³⁰

ТЕРАПИЯ ГЛАУКОМЫ – РАССТАВИМ ПРИОРИТЕТЫ

Партнеры – компании «ОТИСИФАРМ», «СЕВЕРНАЯ ЗВЕЗДА», «ЯДРАН»

Не обеспечено кредитами НМО

Сопредседатели (в алфавитном порядке)



Антонов А.А., проф. Арутюнян Л.Л., проф. Бржеский В.В.

Глаукома у детей. Как и чем лечить?,
проф. Бржеский В.В., Санкт-Петербург 15 минут

Сравнительная оценка эффективности и безопасности препарата Бримонидин-СЗ в комбинированной терапии глаукомы,
Антонов А.А., Москва 15 минут



В декабре 23^{го}

ПРОГРАММА КОНГРЕССА

Дифференцированный подход при терапии фиксированными препаратами у пациентов с глаукомой, проф. Арутюнян Л.Л., Москва 15 минут

НУ, ОЧЕНЬ КРАТКОЕ РЕЗЮМЕ СИМПОЗИУМА
15³⁰ – 15⁴⁵ Погулять по выставке? Бесценно!

1 ДЕКАБРЯ

Зал Сокольники 1
Дневная секция, урок №12

15⁴⁵ – 16³⁰

Фиксированные комбинации противоглаукомных препаратов для эффективного контроля уровня внутриглазного давления

Партнер – компания «НОВАРТИС»
Не обеспечено кредитами НМО



Фурсова А.Ж. (председатель), Карлова Е.В. (приглашенный эксперт)

Фиксированные комбинации для контроля уровня внутриглазного давления: инновации, проверенные временем, Фурсова А.Ж., Новосибирск 20 минут

Приверженность терапии пациента: как доктор может помочь пациенту? Клинические случаи, Карлова Е.В., Самара 20 минут

ДИСКУССИЯ И ОТВЕТЫ НА ВОПРОСЫ
16³⁰ – 16⁴⁵ Кофе-пауза

1 ДЕКАБРЯ

Зал Сокольники 1
Дневная секция, урок №14

16⁴⁵ – 17³⁰

Синдром «сухого глаза» в письмах пациентов. «Без срока давности»

Партнер – компания «САНТЭН»
Не обеспечено кредитами НМО

Сопредседатели (в алфавитном порядке)



проф. В.В. Бржеский, проф. Майчук Д.Ю., Майчук Н.В.

Синдром «сухого глаза» после перенесенного ковида, проф. Бржеский В.В., Санкт-Петербург 15 минут

Диагноз «сухой глаз», а слезозаместители не помогают. Что делать?, проф. Майчук Д.Ю., Москва 12 минут

Аберрации и синдром «сухого глаза» после рефракционной хирургии: две проблемы, одно решение, Майчук Н.В., Москва 12 минут

ВОПРОСЫ ИЗ ЗАЛА И КРАТКОЕ РЕЗЮМЕ СИМПОЗИУМА
17³⁰ – 17⁴⁵ Микроперерыв...

1 ДЕКАБРЯ

Зал Деловой мир / Международная выделенная секция №1

10⁴⁵ – 11⁰⁰

Смотр достижений отечественной науки. Чем были заняты лучшие умы глаукоматологии?



Научный авангард – специальный проект Российского глаукомного общества

Организатор – Российское глаукомное общество
Сопредседатели (в алфавитном порядке)



Газизова И.Р., Глазко Н.Г., Онуфрийчук О.Н. (модератор)

Эпоха застоя в СССР, но не в диспансерном наблюдении глаукомных пациентов. 50 лет назад (1974–1983), Онуфрийчук О.Н., Санкт-Петербург 8 минут

Глаукома в период перестройки. 40 лет назад (1984–1993), Запорожец Л.А., Санкт-Петербург 8 минут

Лихие 90-е, окислительный стресс и апоптоз. 30 лет назад (1994–2003), Корелина В.Е., Санкт-Петербург 8 минут

«Новый русский капитализм». Простагландины. 20 лет назад (2004–2013), Глазко Н.Г., Москва 8 минут

New era «Fresh extended look на патогенез и лечение глаукомы» (2014–2023), Газизова И.Р., Санкт-Петербург 8 минут

КРАТКОЕ РЕЗЮМЕ СИМПОЗИУМА
11⁰⁰ – 11¹⁵ Выставочная экспозиция ждет вас, коллеги!

1 ДЕКАБРЯ

Зал Деловой мир / Международная выделенная секция №2

11⁴⁵ – 12⁰⁰

«Полусухой», «сухой» и очень «сухой» глаз. Теория, практика и клиническое мышление современного врача-офтальмолога

Партнер – компания «Стормовъ»
Не обеспечено кредитами НМО

Сопредседатели (в алфавитном порядке)



Антонов А.А., Карлова Е.В., Майчук Н.В.

Роговично-конъюнктивальный ксероз «во всей красе». Базовые знания никогда не помешают, Майчук Н.В., Москва 12 минут

Объективная визуализация изменений глазной поверхности у пациентов с глаукомой на фоне проводимого лечения. Мастер-класс от ведущих специалистов, Карлова Е.В., Самара; Антонов А.А., Москва 20 минут

МЫ  ПЕРВУЮ ПЯТНИЦУ ДЕКАБРЯ



ПЕРВАЯ ПЯТНИЦА ДЕКАБРЯ XXI КОНГРЕСС РОССИЙСКОГО ГЛАУКОМНОГО ОБЩЕСТВА

Хронические изменения конъюнктивы глаза – очевидное препятствие эффективного хирургического лечения пациентов с глаукомой, **Маркова А.А., Чебоксары** **12 минут**

ОЧЕНЬ КРАТКОЕ РЕЗЮМЕ СИМПОЗИУМА

12⁰⁰ – 12¹⁵ Время чуть-чуть отдышаться и сходить на ланч-симпозиум, который состоится с **12¹⁵** до **13⁰⁰** в зале Сокольники 2

1 ДЕКАБРЯ

Зал Деловой мир / Международная выделенная секция №3

13⁴⁵ – 14³⁰

Хирургия глаукомы – особое мнение

Организатор – Российское глаукомное общество
Сопредседатели (в алфавитном порядке)



Вашкевич Г.В., проф. Корнилаева Г.Г., Хуснутдинов И.И.

Хирургическое лечение глаукомы с высоким риском прогнозируемых осложнений, **Вашкевич Г.В., Блажеевский Р.Б., Заборовский И.Г., Столярова Л.А., Герасименко Е.В., Бандарина В.В., Козловская М.В., Ермолкевич Р.Р., Кудельская Г.А., Яроцевич А.Р., Володкевич О.С., Минск, Беларусь** **10 минут**

Отдаленные результаты применения дренажа «Глаутекс» при различных формах глаукомы, **Хуснутдинов И.И., Уфа** **10 минут**

Реконструктивная дренажная аллотрансплантационная хирургия осложненной глаукомы, **проф. Корнилаева Г.Г., Уфа** **10 минут**

Состояние зоны фильтрации после имплантации модифицированного дренажа, **Халдеев С. С., Андриюхина О. М., Лоскутов И.А., Москва** **10 минут**

ВСЕМ КОРТЕНЬКОЕ РЕЗЮМЕ СИМПОЗИУМА

14³⁰ – 14⁴⁵ Небольшой перерывчик...

1 ДЕКАБРЯ

Зал Деловой мир / Международная выделенная секция №4

14⁴⁵ – 15³⁰

ГИПОТЕЗЫ ГЛАУКОМЫ

Новые мысли и свежие идеи о проблематике глаукомы и сочетанной офтальмопатологии



Научный авангард – специальный проект Российского глаукомного общества

Организатор – Российское глаукомное общество
Сопредседатели (в алфавитном порядке)



Газизова И.Р., Гарькавенко В.В., Рожко Ю.И. (модератор)

Глимфатическая дисфункция головного мозга может играть роль в патогенезе глаукомы, **Рожко Ю.И., Гомель, Беларусь** **всего 7 минут**

Нейровоспаление как предиктор развития глаукомы, **Корелина В.Е., Санкт-Петербург** **всего 7 минут**

Биомаркеры в идентификации патофизиологии глаукомы. позитронно-эмиссионная томография нам поможет? **Газизова И.Р., Рожко А.А., Санкт-Петербург** **всего 7 минут**

Мы нанесли превентивный удар. Разрываем порочный круг? Лазерная иридотомия при пролапсе радужной оболочки, **Королькова Н.К., Приступа В.В., Якубенко А.И., Яскевич В.С., Герасимова О.В., Гриневич Е.А., Витебск, Беларусь** **всего 7 минут**

Гороскоп влияет на прогноз заболевания? Даты рождения пациента и хирурга имеют значение. **Басинский А.С., Орел; Захидов А.Б., Ташкент, Узбекистан** **всего 7 минут**

Употребление алкоголя уменьшает нейровоспаление или является фактором риска развития глаукомы? Пить или не пить? Вот в чем вопрос, **Гарькавенко В.В., Балашова П.М., Красноярск** **всего 7 минут**

НИКАКИХ ДИСКУССИЙ, ПРОСТО РАСХОДИМСЯ...)))

15³⁰ – 15⁴⁵ Погулять по выставке? Бесценно!

1 ДЕКАБРЯ

Зал Деловой мир / Международная выделенная секция №5


15⁴⁵ – 16³⁰

Лига выдающихся джентльменов и блестящих дам, часть 5

Посвящается 100-летию со дня рождения академика А.П. Нестерова

Организатор – Российское глаукомное общество

Сопредседатели (в алфавитном порядке)



Емельянова Н.А., Рейтузов В.А.

Аркадий Павлович Нестеров – ученый, глазами семьи, **Стояхина А.С., Москва** **10 минут**

Научная школа академика А.П. Нестерова, **проф. Балашова Л.М., Рейтузов В.А., Санкт-Петербург** **10 минут**

Памяти моего учителя академика А.П. Нестерова, **проф. Кремкова Е.В., Москва** **10 минут**

Эволюция знаний о глаукоме на примере научных трудов академика А.П. Нестерова, **Емельянова Н.А., Москва** **10 минут**

НУ, ОЧЕНЬ КРАТКОЕ РЕЗЮМЕ СИМПОЗИУМА

16³⁰ – 16⁴⁵ Кофе-пауза





В декабре 23го

ПРОГРАММА КОНГРЕССА

1 ДЕКАБРЯ

Зал Деловой мир / Международная выделенная секция №6

16⁴⁵ – 17³⁰

Пять вопросов, которые вы давно хотели задать. Секция общения глаукоматологов и витреоретинальных хирургов



Организаторы – Российское глаукомное общество и Фонд исследований и лечения заболеваний сетчатки глаза

Модератор



Аванесова Т.А.

Уважаемые коллеги!

С радостью представляем вашему вниманию уже **третий** совместный проект Фонда исследований и лечения заболеваний сетчатки глаза и Российского глаукомного общества.

Предполагаемые к обсуждению вопросы

На этот раз мы подробно остановимся на обсуждении актуальных вопросов лечения пациентов с витреоретинальной патологией и декомпенсацией уровня офтальмотонуса.

Как грамотно контролировать уровень ВГД у пациентов с силиконовой тампонадой? На какие показатели обращать внимание?

Как выбрать оптимальное лечение ?

Если нужна антиглаукомная операция, кто ее должен выполнять?

Какая схема взаимодействия офтальмологов различного звена способствует максимальной эффективности лечения наших пациентов?

Эти и другие важные вопросы мы разберем на нашей секции.

Форма мероприятия – круглый стол.

ДИСКУССИЯ И ВОПРОСЫ ИЗ ЗАЛА, ЕСТЕСТВЕННО, ПРИВЕТСТВУЮТСЯ

17³⁰ – 17⁴⁵ **Микроперерыв...**

Новый грант Российского глаукомного общества 2023!

Уважаемые коллеги! Российское глаукомное общество (РГО) в рамках научно-исследовательской программы предлагает вам принять в ней участие и объявляет о традиционном приеме научных работ, посвященных проблемам глаукомы. К участию в конкурсе приглашаем специалистов-офтальмологов из России, стран СНГ и Балтии. Научным комитетом конкурса будут рассмотрены и учтены **только оригинальные работы**, изданные в течение второго полугодия 2022 г. (с указанием источника публикации) и в 2023 г., а также не опубликованные до настоящего времени. В последнем случае работы должны содержать стандартный набор разделов (актуальность, цель, материалы и методы, результаты, выводы; оформление: шрифт 14, интервал 1,5; число страниц – не более 15, включая список литературы) и отправлены по электронной почте eye@eyenews.ru (с пометкой: ГРАНТ РГО 2023) не позднее 1 ноября 2023 г. **Призы:** 1, 2, 3-е места – специальные гранты. Подведение итогов и вручение грантов состоится в марте 2024 г. Все победители будут оповещены лично и своевременно. Результаты конкурса и лучшие работы будут опубликованы в сборниках работ, центральных печатных профессиональных изданиях и на специализированных сайтах Российского глаукомного общества: www.GlaucomaNews.ru и www.EyeNews.ru

Подробности и справки по телефону горячей линии РГО – 8 (800) 7073374
Собственная информация, февраль 2023 ©

2 ДЕКАБРЯ

Зал Сокольники 2 Утренняя секция, урок №16

09⁰⁰ – 09⁴⁵

Глаукоме все возрасты покорны. Актуальные проблемы детской глаукомы

Председатель



проф. Бржеский В.В.

Эпидемиология детской глаукомы, **Садовникова Н.Н., Санкт-Петербург**

10 минут

Глаукомный процесс у недоношенных детей, **Зерцалова М.А., Санкт-Петербург**

9 минут

Уровень внутриглазного давления у доношенных и недоношенных детей раннего возраста без признаков глаукомы, **Хабибуллина Н.М., Расческов А.Ю., Казань**

9 минут

Оптическая когерентная томография сетчатки и диска зрительного нерва у детей с врожденной глаукомой, **Баранов А.Ю., Санкт-Петербург**

8 минут

Результаты комплексного лечения пациента с врожденной глаукомой (клинический случай), **проф. Фабрикантов О.Л., Николашин С.И., Матросова Ю.В., Козлов В.А., Копылов А.Е., Пирогова Е.С., Тамбов**

8 минут

ЗАКЛЮЧЕНИЕ ПРЕДСЕДАТЕЛЯ СИМПОЗИУМА

09⁴⁵ – 10⁰⁰ **Перерыв, чтобы набраться сил!**

2 ДЕКАБРЯ


Зал Сокольники 2 Утренняя секция, урок №17

10⁰⁰ – 10⁴⁵

«Нулевой» пациент. Обсуждаем вопросы клинической эпидемиологии глаукомы



Секция глаукомного сообщества Содружества Независимых Государств
Сопредседатели (в алфавитном порядке)



проф. Ботабекова Т.К., проф. Егоров Е.А., проф. Еричев В.П., проф. Имшенецкая Т.А., проф. Куроедов А.В.

Проблемы инвалидности по зрению у детей в Республике Казахстан, **проф. Ботабекова Т.К., Имадиева А.М., проф. Алдашева Н.А., Алматы, Казахстан**

12 минут

Хирургическое лечение глаукомы при сочетанной патологии, **проф. Имшенецкая Т.А., Вашкевич Г.В., Ярмач О.А., Милошевский Е.В., Ермолкевич Р.Р., Минск, Беларусь**

12 минут



ПЕРВАЯ ПЯТНИЦА ДЕКАБРЯ XXI КОНГРЕСС РОССИЙСКОГО ГЛАУКОМНОГО ОБЩЕСТВА

Терминальная глаукома: смириться и бороться. Основные результаты оригинального многоцентрового исследования, проведенного группой «Научный авангард» Российского глаукомного общества в 2023 году, **проф. Егоров Е.А., проф. Еричев В.П., проф. Куроедов А.В., Гордничий В.В., Чернякова Т.В., Фомин Н.Е., Москва; Брежнев А.Ю. Курск; Завадский П.Ч., Петрозаводск; Захидов А.Б., Ташкент, Узбекистан; Зверева О.Г., Казань и др. (всего – 37 авторов)**
..... 12 минут

ДИСКУССИЯ И ВОПРОСЫ ИЗ ЗАЛА

10⁴⁵ – 11⁰⁰ **Перерыв, чтобы набраться сил!**

2 ДЕКАБРЯ

Зал Сокольники 2
Утренняя секция, урок №18

11⁰⁰ – 11⁴⁵

**ГЛАУКОМА С НИЗКИМИ ЗНАЧЕНИЯМИ
УРОВНЯ ОФТАЛЬМОТОНУСА. О НАБОЛЕВШЕМ...**

Сопредседатели (в алфавитном порядке)



Загидуллина А.Ш., Гетманова А.М., проф. Симакова И.Л.

Новые возможности диагностики глаукомы нормального (низкого, псевдонормального) давления в свете концепции проф. В.В. Волкова о её патогенезе, **проф. Симакова И.Л., проф. Куликов А.Н., Сулейманова А.Р., Филиппов И.А., Гаврилов Г.В., Санкт-Петербург**
..... 12 минут

Глаукома низкого давления: «ныряем на глубину», **Загидуллина А.Ш., Арсланова А.И., Уфа**
..... 12 минут

Диагностика глаукомы низкого давления: структура или функция?, **Гетманова А.М., Брянск**
..... 12 минут

ДИСКУССИЯ И ВОПРОСЫ ИЗ ЗАЛА

11⁴⁵ – 12⁰⁰ **Кофе-пауза, чтобы не уставать!**

2 ДЕКАБРЯ

Зал Сокольники 2
Дневная секция, урок №19

12⁰⁰ – 12⁴⁵

«Лазерная» секция.
Все о лазерном лечении пациентов с глаукомой

Сопредседатели (в алфавитном порядке)



проф. Балалин С.В., проф. Иошин И.Э., Мазунин И.Ю., проф. Куликов А.Н.

Энергетические параметры эффективной и безопасной микроимпульсной циклофотокоагуляции, **проф. Иошин И.Э., Москва**
..... 11 минут

Лазерная трабекулопластика – показания, противопоказания, эффективность, долговременность. Как выбрать оптимальную методику?, **Мазунин И.Ю., Нижний Новгород**
..... 11 минут

Изменения цилиарного тела после селективной лазерной трабекулопластики, **проф. Куликов А.Н., Мальцев Д.С., Казак А.А., Санкт-Петербург**
..... 11 минут

Комбинированная технология оптимизированной YAG-лазерной трабекулопластики в лечении пациентов с начальной и развитой стадиями первичной открытоугольной глаукомы, **Балалин А.С., проф. Фокин В.П., проф. Балалин С.В., Джаши Б.Г., Волгоград**
..... 11 минут

КОРОТКОЕ ЗАКЛЮЧЕНИЕ СОПРЕДСЕДАТЕЛЕЙ

12⁴⁵ – 13⁰⁰ **Небольшой перерыв, чтобы все успеть!**

2 ДЕКАБРЯ

Зал Сокольники 2
Дневная секция, урок №20

13⁰⁰ – 13⁴⁵

ПСЕВДОЭКСФОЛИАТИВНАЯ ГЛАУКОМА
Посвящается 100-летию со дня рождения
профессора Даниила Соломоновича Кроля

Сопредседатели (в алфавитном порядке)



проф. Баранов В.И., Брежнев А.Ю., Карлова Е.В., Селезнев А.В.

Профессор Д.С. Кроль: Учитель, Ученый, Врач, **проф. Баранов В.И., Курск**
..... 10 минут

В попытке «собрать пазл»: Современные концепции этиопатогенеза псевдоэксфолиативного синдрома, **Брежнев А.Ю., Курск**
..... 12 минут

Лазеры в лечении псевдоэксфолиативной глаукомы, **Селезнев А.В., Иваново**
..... 11 минут

Хирургия псевдоэксфолиативной глаукомы, **Карлова Е.В., Самара**
..... 12 минут

СО ВСЕМ КОРОТЕНЬКОЕ ЗАКЛЮЧЕНИЕ МОДЕРАТОРОВ

13⁴⁵ – 14⁰⁰ Сразу после окончания этого симпозиума **настоятельно рекомендуем остаться на местах**, чтобы застать заключительную часть сегодняшнего мероприятия, в рамках которой состоится подведение итогов работы всего конгресса. Предполагается выступление президента Российского глаукомного общества проф. Евгения Алексеевича Егорова и вице-президента Российского глаукомного общества проф. Валерия Петровича Еричева. Ну, и разные сюрпризы, как всегда...


2 ДЕКАБРЯ

ЗАКРЫТИЕ
РАБОТЫ ЕЖЕГОДНОГО КОНГРЕССА
зал Сокольники 2

13⁴⁵ – 14⁰⁰

(продолжительность приблизительно 10 минут)

Сопредседатели (в алфавитном порядке)



Брежнев А.Ю., проф. Егоров Е.А., проф. Еричев В.П., проф. Куроедов А.В., Газизова И.Р.

До встречи 6 и 7 декабря 2024 года,
ПЕРВАЯ ПЯТНИЦА И СУББОТА ДЕКАБРЯ),
когда состоится традиционный, горячо любимый,
очаровательный и незабываемый
XXII КОНГРЕСС
Российского глаукомного общества



В декабре 23го

ПРОГРАММА КОНГРЕССА

2 ДЕКАБРЯ

Зал Сокольники 2
XXXV ЗАСЕДАНИЕ ЭКСПЕРТНОГО СОВЕТА
ПО ПРОБЛЕМАМ ГЛАУКОМЫ РОССИЙСКОГО
ГЛАУКОМНОГО ОБЩЕСТВА, совместно с группой
молодых ученых «Научный авангард»
(29 заседание)

(только для приглашенных участников)

15⁰⁰ – 16⁵⁰

Сопредседатели



проф. Егоров Е.А., проф. Еричев В.П., проф. Малюгин Б.Э., Газизова И.Р., Куроедов А.В., Брежнев А.Ю., Кац Д.В.

Результаты работы Российского глаукомного общества в 2022–2023 гг. Отчет о проделанной работе по итогам XXXIV заседания экспертного совета (03.12.2022), вкл. информацию о «работающих» членах РГО, сотрудничество с Обществом офтальмологов России, коллегами из стран СНГ и другими зарубежными профильными организациями, обсуждение молодежной политики, перерегистрация в общероссийскую организацию, проведение научных мероприятий/активностей (вкл. гранты), публикационная активность, медиа-активности, расширение/ревизия НМО-программ и др., проф. Куроедов А.В., Брежнев А.Ю., Газизова И.Р., Кац Д.В.

10 минут

КЛУБ ХИРУРГОВ-ГЛАУКОМАТОЛОГОВ. НОВЫЙ ПРОЕКТ РОССИЙСКОГО ГЛАУКОМНОГО ОБЩЕСТВА.
ТЕМА ЗАСЕДАНИЯ: «Хирургия глаукомы: очевидность проблемы и пути ее решения»

1. Знакомство и концепция мероприятия, проф. Еричев В.П., Ловпаче Дж.Н., Москва
2. Причины позднего выполнения хирургических вмешательств при первичной глаукоме (к обсуждению: клиническая эпидемиология впервые выявленной глаукомы в Российской Федерации; эффективность хирургического лечения, в зависимости от стадии заболевания), Куроедов А.В., Москва; Карлова Е.В., Самара
3. Немотивированно длительное применение топической терапии: потенциальная опасность? (к обсуждению: анализ данных/алгоритмов, представленных в клинических рекомендациях; результаты современной клинической практики), проф. Николаенко В.П., Санкт-Петербург
4. Насущные проблемы периоперационного введения (к обсуждению: отсутствие единого алгоритма предоперационной подготовки; недостаточное внимание к клиническому ведению раннего послеоперационного периода; важность учета особенностей развития раневого процесса, возможное его влияние на исходы антиглаукоматозных операций), Волкова Н.В., Иркутск
5. Перспективы подготовки хирургов-глаукоматологов (к обсуждению: личный опыт; результаты анкетирования, проведенного силами Российского глаукомного общества в августе–октябре 2023 го.), Ловпаче Дж.Н., Москва; Брежнев А.Ю., Курск
6. Заключение, проф. В.П. Еричев

60 минут

Новости фармацевтических и технологических компаний 2023 года, представители компаний-партнеров

30 минут

Заключение, включая новый план работы, проф. Егоров Е.А.

10 минут

Расписание симпозиумов конгресса

1 декабря			2 декабря
Зал «Сокольники 2»	Зал «Сокольники 1»	Зал «Деловой мир/Международная»	Зал «Сокольники 2»
Урок № 1 09 ⁰⁰ – 09 ⁴⁵	—	—	Урок № 16 09 ⁰⁰ – 09 ⁴⁵
Открытие конгресса 09 ⁴⁵ – 10 ¹⁵			Перерыв 15 мин.
Урок № 2 10 ¹⁵ – 11 ⁰⁰	Урок № 3	Секция 1 10 ¹⁵ – 11 ⁰⁰	Урок № 17 10 ⁰⁰ – 10 ⁴⁵
Перерыв 15 мин.			Перерыв 15 мин.
Урок № 4 11 ¹⁵ – 12 ⁰⁰	Урок № 5	Секция 2 11 ¹⁵ – 12 ⁰⁰	Урок № 18 11 ⁰⁰ – 11 ⁴⁵
Перерыв 15 мин.			Кофе-пауза 15 мин.
Урок № 6 12 ¹⁵ – 13 ⁰⁰	—	—	Урок № 19 12 ⁰⁰ – 12 ⁴⁵
Огромная кофе-пауза 45 мин.			Перерыв 15 мин.
Урок № 7 13 ⁴⁵ – 14 ³⁰	Урок № 8	Секция 3 13 ⁴⁵ – 14 ³⁰	Урок № 20 13 ⁰⁰ – 13 ⁴⁵
Перерыв 15 мин.			Подведение итогов работы второго дня конгресса 13 ⁴⁵ – 14 ⁰⁰
Урок № 9 14 ⁴⁵ – 15 ³⁰	Урок № 10	Секция 4 14 ⁴⁵ – 15 ³⁰	Открытое заседание Экспертного совета Российского глаукомного общества 15 ⁰⁰ – 16 ³⁵
Перерыв 15 мин.			
Урок № 11 15 ⁴⁵ – 16 ³⁰	Урок № 12	Секция 5 15 ⁴⁵ – 16 ³⁰	
Перерыв 15 мин.			
Урок № 13 16 ⁴⁵ – 17 ³⁰	Урок № 14	Секция 6 16 ⁴⁵ – 17 ³⁰	
Перерыв 15 мин.			
Урок № 15 17 ⁴⁵ – 18 ³⁰			
Подведение итогов работы первого дня конгресса 18 ³⁰ – 18 ⁴⁵			

